

MULTIGESTORES PLUS MULTIMERCADO

MAIO DE 2024



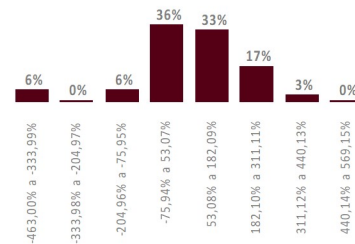
OBJETIVO E POLÍTICA DE INVESTIMENTO

O fundo busca rentabilidade que supere as variações do CDI através da alocação em fundos de gestores externos. Em um único produto, você tem acesso à seleção dos gestores do mercado, segundo os especialistas da Bradesco Asset Management, com uma composição dinâmica.

PÚBLICO-ALVO

O fundo destina-se a Investidores em Geral, conforme segmentação definida pelo Bradesco.

HISTOGRAMA

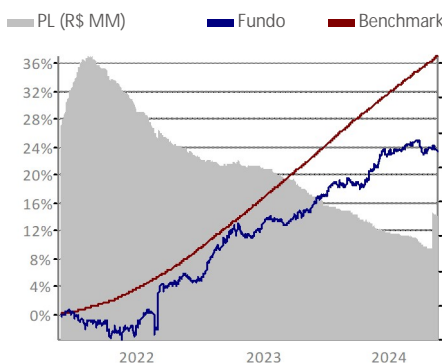


O histograma mostra a distribuição da rentabilidade nominal comparada com o benchmark que o fundo obteve nos últimos 36 meses, dividida em oito janelas iguais, sendo o valor máximo e o mínimo, respectivamente, o maior e o menor valor apurado nesse período.

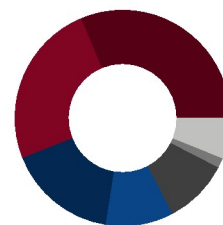
CARACTERÍSTICAS

Classificação de Risco	
0 5	
Aplicação inicial R\$ 500,00	Liquidez Cotização
Permanência mínima R\$ 500,00	Aplicações Resgates
Aplicações adicionais R\$ 500,00	Liquidação D+1 (útil após conversão)
Conceito global Não	Horário de movimentação 16:30
Taxa de administração mín. 1,00% máx. 2,00%	Tipo Anbima Multimercados Livre
Taxa de performance Não há*	Código Anbima 452319
Tributação (I.R.) Longo Prazo	Código ISIN BRPLS3CTF006
Data de início 31/out/2017	Administrador Banco Bradesco S.A.
CNPJ 28.428.129/0001-14	Gestor Bradesco Asset Management S.A.
Benchmark CDI	DTVM

EVOLUÇÃO DO PL E RENTABILIDADE ACUMULADA (36 meses)



COMPOSIÇÃO DA CARTEIRA



- CX-Tit. Públicos (31,29%)
- MM-Long Short (24,74%)
- MM-Multistrategy (16,46%)
- MM-Macro (10,18%)
- RV-Long Biased (9,77%)
- MM-Multigestor (1,48%)
- Outros (6,10%)

2024

2023

	2024		2023	
	RETORNO DO FUNDO (%)	% DO BENCHMARK	RETORNO DO FUNDO (%)	% DO BENCHMARK
Jan	-0,06	-	1,36	121,18
Fev	0,45	56,51	-0,24	-
Mar	0,74	89,27	-0,13	-
Abr	-1,51	-	1,33	144,74
Mai	0,26	31,50	-0,11	-
Jun	-	-	1,88	175,05
Jul	-	-	1,65	154,14
Ago	-	-	-0,39	-
Set	-	-	0,52	52,94
Out	-	-	-0,59	-
Nov	-	-	2,34	255,25
Dez	-	-	2,15	240,35

ANÁLISE DE CONSISTÊNCIA

ANÁLISE / PERÍODO	6 M	12 M	24 M	36 M	2024	2023	2022	2021	2020	DESDE INÍCIO
Retorno do fundo (%)	2,03	7,63	16,89	23,62	-0,12	10,15	14,13	0,58	4,47	57,84
Retorno do benchmark (%)	5,33	12,01	27,10	37,13	4,40	13,05	12,37	4,40	2,77	62,24
% do Benchmark	38,06	63,52	62,34	63,62	-	77,76	114,23	13,11	161,66	92,93
Melhor mês (retorno %)	2,15	2,34	2,84	2,95	0,74	2,34	2,95	1,81	2,93	2,95
Melhor mês (data)	dez-23	nov-23	ago-22	mar-22	mar-24	nov-23	mar-22	dez-21	nov-20	mar-22
Pior mês (retorno %)	-1,51	-1,51	-1,51	-2,22	-1,51	-0,59	-0,74	-2,22	-5,34	-5,34
Pior mês (data)	abr-24	abr-24	abr-24	out-21	abr-24	out-23	jun-22	out-21	mar-20	mar-20
Nº meses acima do benchmark	1	4	10	16	0	6	8	6	7	41
Nº meses abaixo do benchmark	5	8	14	20	5	6	4	6	5	36
Nº meses positivos	4	8	15	23	3	7	10	7	8	54
Nº meses negativos	2	4	9	13	2	5	2	5	4	23
Volatilidade fundo ano (%)	3,16	3,25	3,23	4,82	2,89	2,89	8,10	4,58	-	3,18
Tracking Error (%)	-	-	-	-	-	-	-	-	-	-
Sharpe (%)	-0,15	-1,44	-2,23	-1,64	-2,43	-2,43	0,01	-0,05	-	-0,05
Patrimônio líquido médio (R\$ milhões)	123,0	134,7	165,7	202,2	122,3	160,6	219,4	267,3	248,5	215,6

INFORMAÇÕES IMPORTANTES

Material de divulgação produzido pela Bradesco Asset Management S.A. DTVM. LEIA O FORMULÁRIO DE INFORMAÇÕES COMPLEMENTARES, A LÂMINA DE INFORMAÇÕES ESSENCIAIS E O REGULAMENTO ANTES DE INVESTIR. Os documentos podem ser encontrados em www.bradesco.com.br. Rentabilidade passada não representa garantia de rentabilidade futura. A rentabilidade divulgada não é líquida de impostos. Descrição do Tipo Anbima disponível no Formulário de Informações Complementares. Fundos de investimento não contam com garantia do Administrador, do Gestor, de qualquer mecanismo de seguro ou Fundo Garantidor de Crédito - FGC. O indicador econômico acima citado é mera referência econômica e não deve ser interpretado como meta ou parâmetro de performance do fundo. *O Fundo não possui taxa de performance, mas os fundos investidos poderão prever esta cobrança em seus regulamentos. Esse fundo integra questões ASG em sua gestão, conforme Código ANBIMA de recursos de Terceiros, disponível no site da Associação na internet

Fone Fácil Bradesco: 4002 0022 / 0800 570 0022 | SAC – Alô Bradesco: 0800 704 8383 | SAC – Deficiência Auditiva ou de Fala: 0800 722 0099.
Ouvidoria: 0800 727 9933 | bram.bradesco.com.br | Assessoria de Investimento: capitais e regiões metropolitanas: 4020 1414 | Demais localidades: 0800 704 1414 | Em dias úteis, das 8h às 20h – horário de Brasília.

